











Performance Attribution : October 2020

				Selection	Tactical Allocation
Thai Bond	TMBABF		0.00%	N/A	Overweight (18.8% / 15.0%)
	KFAFIX-A		0.17%	Overperformed	
	Benchmark		0.07%		
Property	PRINCIPAL iPROPEN-A	-5.45%		Overperformed	Neutral (25.1% / 25.0%)
	KT-PIF-A	-7.29%		Overperformed	
	Benchmark	-10.32%			
Thai Stock	1AMSET50-RA	-2.67%		Overperformed	Underweight (10.6% / 30.0%)
	ASP-SME		2.91%	Overperformed	
	Benchmark	-3.39%			
Foreign Stock	PRINCIPAL GOPP-A		0.62%	Overperformed	Overweight (32.4% / 20.0%)
	K-CHANGE-A(A)		0.12%	Overperformed	
	TMBAGLF		6.38%	Overperformed	
	KFACHINA-A		6.56%	Overperformed	
	Benchmark	-0.66%			
Alternative	TMBGOLDS	-0.90%		Underperformed	Overweight (13.1% / 10.0%)
	Benchmark	-0.40%			
Total	Portfolio		-0.42%	Overperformed	
	Benchmark	-3.76%			

-15.00% -10.00% -5.00% 0.00% 5.00% 10.00%

สรุปแนวโน้มราคาสินทรัพย์ ณ 30 ต.ค. 63

Asset	Mid-Term		Long-Term	
		MA 20W		MA 40W
Thai Property	↘	สัปดาห์ที่ 19	↘	สัปดาห์ที่ 37
Thai EQ	↘	สัปดาห์ที่ 11	↘	สัปดาห์ที่ 58
EM EQ	↗	สัปดาห์ที่ 23	↗	สัปดาห์ที่ 19
Asia EQ	↗	สัปดาห์ที่ 22	↗	สัปดาห์ที่ 22
World EQ	↘	เพิ่งหลุด 	↗	สัปดาห์ที่ 18
China EQ	↗	สัปดาห์ที่ 22	↗	สัปดาห์ที่ 22
India EQ	↗	สัปดาห์ที่ 19	↗	สัปดาห์ที่ 16
US EQ	↘	เพิ่งหลุด 	↗	สัปดาห์ที่ 18
Europe EQ	↘	เพิ่งหลุด 	↘	เพิ่งหลุด 
Japan EQ	↗	สัปดาห์ที่ 23	↗	สัปดาห์ที่ 13
Global Healthcare EQ	↘	เพิ่งหลุด 	↘	เพิ่งหลุด 
Global Infra EQ	↘	เพิ่งหลุด 	↘	เพิ่งหลุด 
Global Tech EQ	↘	เพิ่งหลุด 	↗	สัปดาห์ที่ 29
Gold	↘	เพิ่งหลุด 	↗	สัปดาห์ที่ 31

สรุปการปรับพอร์ตสาธิต

1. ทำรายการวันที่ 2 พ.ย. 63
2. เดือนนี้มีเงินลงทุนใหม่ ยอด 5,000 บาท (1.1% ของพอร์ต)
และ เงินชำระบัญชีจากกอง TMBABF ยอด 15,825.66 บาท (3.4% ของพอร์ต)
รวมทั้งสองยอดเท่ากับ 20,825.66 บาท (4.4% ของพอร์ต)
3. ซื้อ KFACHINA-A ยอด 20,825.66 บาท (4.4% ของพอร์ต)